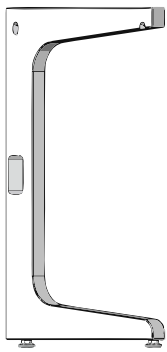
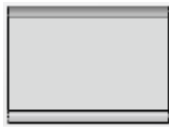


monteringsanvisning tvåbenstativ

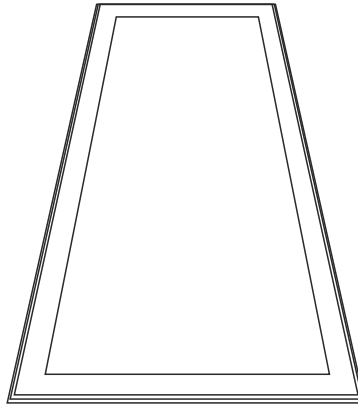
Varje bordshalva innehåller:
4st bordsben



2st fäste



1st bordsskiva



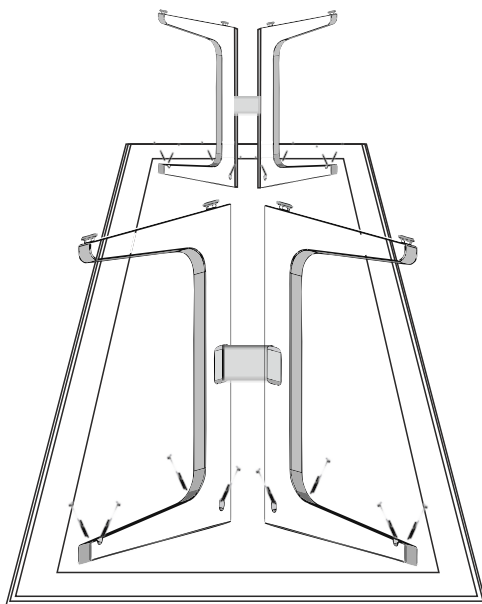
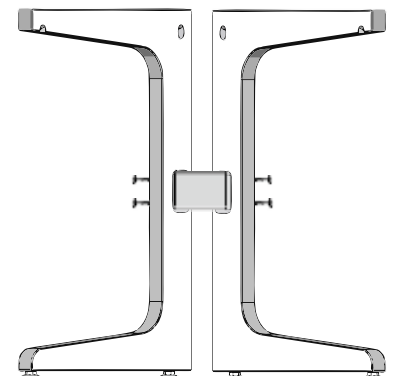
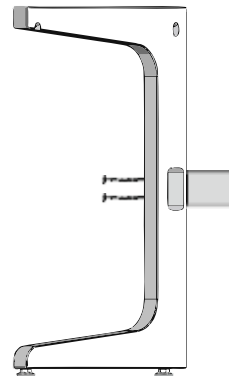
16st 5x60 TKS



8st 7x70 Kopplingskruv



Montera ihop underredet med hjälp av fästet och kopplingskruv 7x70. Placera fästet i rätt läge i ena bordsbenen och dra skruvarna lätt. Gör det samma med det andra bordsbenet. Efterdra därefter alla skruvar för att få samma spänning i hela underredet.



Skydda bordsytan genom att lägga bordsskivan på mjukt underlag. Placera de hopmonterade underredena på bordsskivans undersida på vardera kortsida innanför sarg. Använd skruvarna 5x60 och dra lätt så underredena kommer i rätt läge. Efterdra därefter alla skruvar lika mycket. Gärna i omgångar.