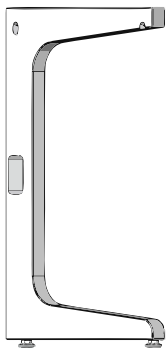


monteringsanvisning tvåbenstativ




crescendo
SYSTEM

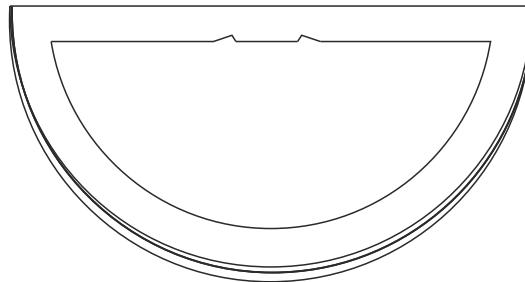
Varje bordshalva innehåller:
2st bordsben



1st fäste



1st bordsskiva



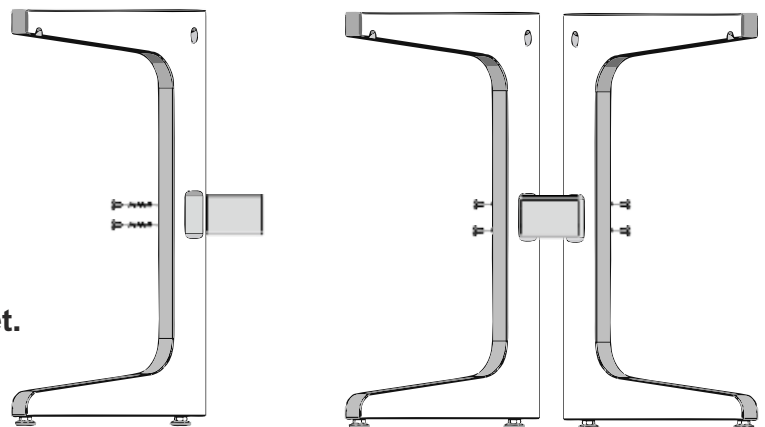
8st 5x60 TKS



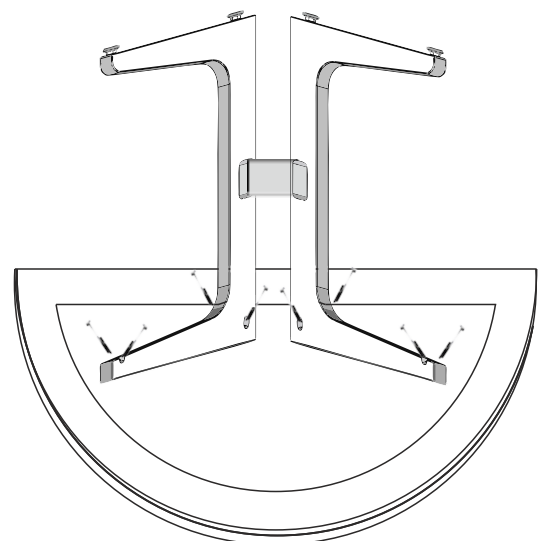
4st 7x70 Kopplingskruv



Montera ihop underredet med hjälp av fästet och kopplingskruv 7x70. Placera fästet i rätt läge i ena bordsbenen och dra skruvarna lätt. Gör det samma med det andra bordsbenet. Efterdra därefter alla skruvar för att få samma spänning i hela underredet.



Skydda bordsytan genom att lägga bordsskivan på mjukt underlag. Placera det hopmonterade underredet på bordsskivans undersida mot sargen. Använd skruvarna 5x60 och dra lätt så underredet kommer i rätt läge. Efterdra därefter alla skruvar lika mycket. Gärna i omgångar.



 edvardssons